







## Calendar cursuri Martie - Octombrie 2025

 Martie 6-7	<b>Doctor-to-Doctor Cardiac CT Imaging</b>	<i>Curs conceput pentru medici radiologi, accent pe particularitățile secvențelor CT cardiace</i>
 Martie 14*	<b>Doctor-to-Doctor Imagistica Genunchiului - de la teorie la practică</b>	<i>Curs conceput pentru medici radiologi, anatomie și protocoale de examinare RM a genunchiului și hands-on consolă RM Workshop cu cazistică din patologia genunchiului</i>
 Martie 25-26	<b>Achiziția imaginilor și Managementul Dozei în CT</b>	<i>Operatori/tehnicieni CT - Efectuarea corectă și în siguranță a investigațiilor de Tomografie Computerizată</i>
 Aprilie 1-2	<b>SPECT-CT de la Basic la Avansat</b>	<i>Pregătirea operatorilor/tehnicienilor de imagistică medicală din departamentele de imagistică nucleară convențională din România pentru efectuarea corectă și în siguranță a investigațiilor SPECT-CT</i>
 Aprilie 3-4	<b>Noțiuni de bază pentru operare PET-CT</b>	<i>Operatori tehnicieni de imagistică medicală din departamentele de imagistică nucleară hibridă PET CT</i>
 Aprilie 10-11	<b>Noțiuni de bază pentru operare RM - Primii pași la consolă</b>	<i>Operatori/tehnicieni RM - Efectuarea corectă și în siguranță a investigațiilor de Rezonanță Magnetică</i>
 Iunie 27*	<b>Doctor-to-Doctor Imagistica Umărului - de la teorie la practică</b>	<i>Curs conceput pentru medici radiologi, anatomie și protocoale de examinare RM a umărului, sesiuni hands-on consolă RM Workshop cu cazistică din patologia umărului</i>
 Octombrie 2-3	<b>Noțiuni de bază pentru operare RM - Primii pași la consolă</b>	<i>Operatori/tehnicieni RM - Efectuarea corectă și în siguranță a investigațiilor de Rezonanță Magnetică</i>

\* se aplică taxă de participare pentru toți participanții

## Sunteți interesat?

**Înscrieți-vă acum**



Scanați codul QR pentru a intra în legătură directă cu coordonatorul academiei